

Olga Kotova

Схему разработала Ольга Котова

Рекомендуемая канва: Аида 14 (черная, темно-синяя, темно-серая)

Размер в стежках: 119 x 125



Размер: 21.59 x 22.68 см

Используемое мулине: DMC

Полный крест в 2 нити:

Символ	Номер	Символ	Номер
	842		543
	841		3864
	948		3862
	3863		801
	838		840
	3781		967
	928		762
	B5200		927
	ECRUT		801+3862
	838+3781		928+927
	762+B5200		3781+840
	840+841		543+842
	927+762		

Полукрест в 2 нити:




Символ	Номер	Символ	Номер
	414		927

Бэкстич в 1 нить:

Символ	Номер
	310

Необходимое количество мулине:

Номер нити	Длина мулине (м)	Номер нити	Длина мулине (м)
310	1,4	838	0,9
840	0,4	801	0,6
543	1,3	3781	1,9
842	1,2	967	0,1
3864	0,7	928	7,9
841	0,5	762	0,8
948	0,5	414	10,8
3862	1	В5200	1,3
3863	0,7	927	20,3
ECRUT	0,9		

	<p>Простой крест. Крестик получается в результате двух диагональных стежков, которые надо выполнить в одинаковой последовательности. Удобнее вышивать рядами. Обязательно обратите внимание на то, чтобы все верхние стежки были направлены в одну сторону.</p>
	<p>Полукрест. Может быть «левым» и «правым» в зависимости от того, куда направлена диагональ.</p>
	<p>Бэкстич. (шов «назад иголку») вышивается в то количество нитей, которое указано в ключе. Для ровного плавного бэкстича рекомендуется взять острую и тонкую бисерную иглу и при выполнении стежка немного захватывать предыдущий стежок, чтобы избежать разрыва линии.</p>

