


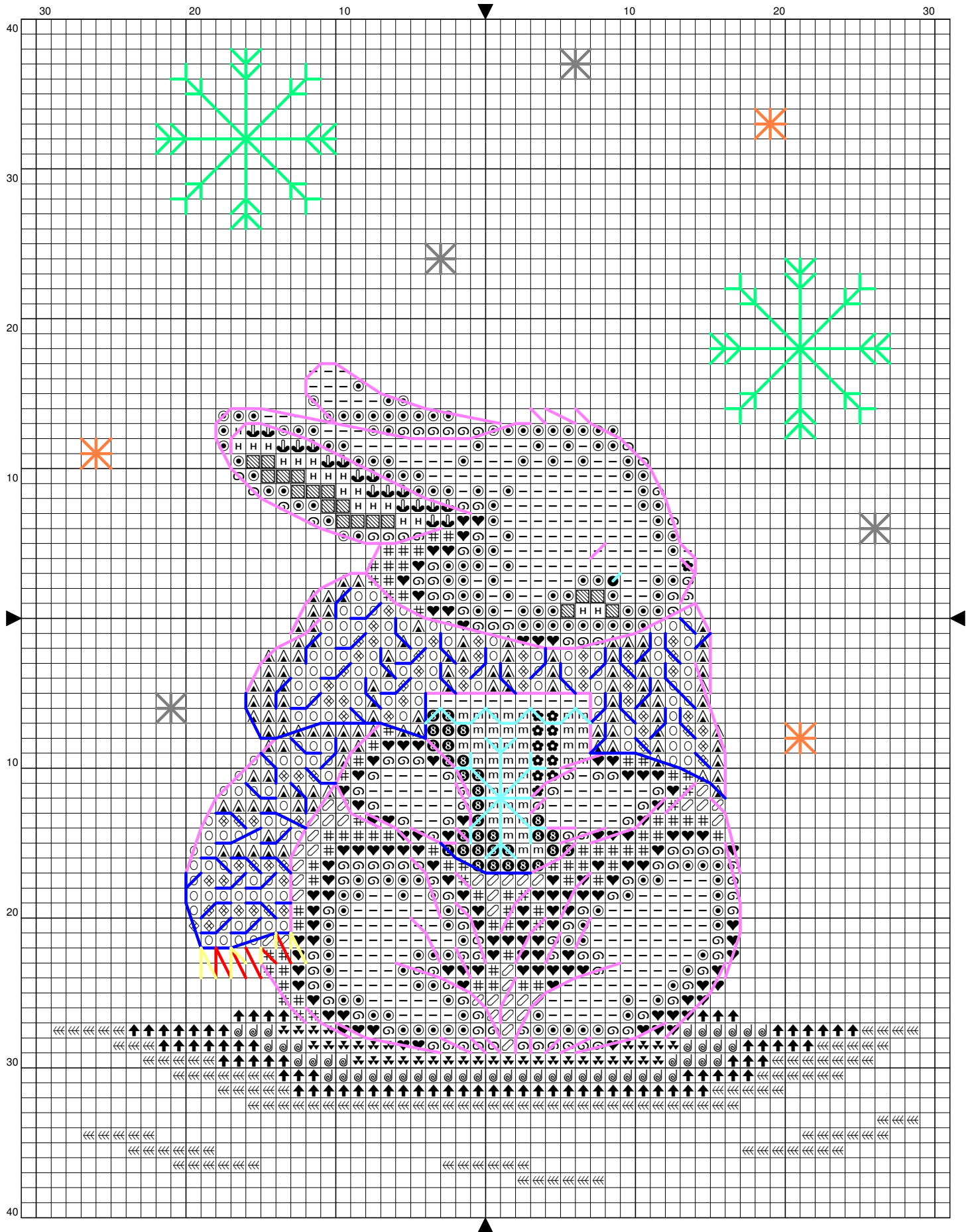


«Зайка с кружкой»

по мотивам иллюстрации Nina Stajner

Размер 58 х 76 крестика
18 оттенков DMC





**Ключ к дизайну «Зайка с кружкой»
по мотивам иллюстрации Nina Stajner
Автор дизайна Таланова Валерия**

Основа: 14 каунт White Aida

Размер в крестиках: 58 x 76 Размер в см: 10.52 x 13.79

Мулине DMC За результат отшива в мулине других фирм автор ответственности не несет!

Полный крест

<u>Символ</u>	<u>№ цвета</u>	<u>Колич.</u> <u>нитей</u>	<u>Символ</u>	<u>№ цвета</u>	<u>Колич.</u> <u>нитей</u>	<u>Символ</u>	<u>№ цвета</u>	<u>Колич.</u> <u>нитей</u>
●	310	2	m	351	2	⊗	353	2
⌋	452	2	#	453	2	⊗	666	2
⬇	761	2	⚡	813	2	▨	819	2
▲	986	2	○	988	2	◇	3348	2
н	3713	2	—	3865	2	⊗	ECRUT	2
♥	453+ECRUT	2	⊙	3865+ECRUT	2			

Полукрест

<u>Символ</u>	<u>№ цвета</u>	<u>Колич.</u> <u>нитей</u>	<u>Символ</u>	<u>№ цвета</u>	<u>Колич.</u> <u>нитей</u>	<u>Символ</u>	<u>№ цвета</u>	<u>Колич.</u> <u>нитей</u>
↑	775	1	Ⓣ	3325	2	⌵	3756	1

Бэкстич или шов назад иголку









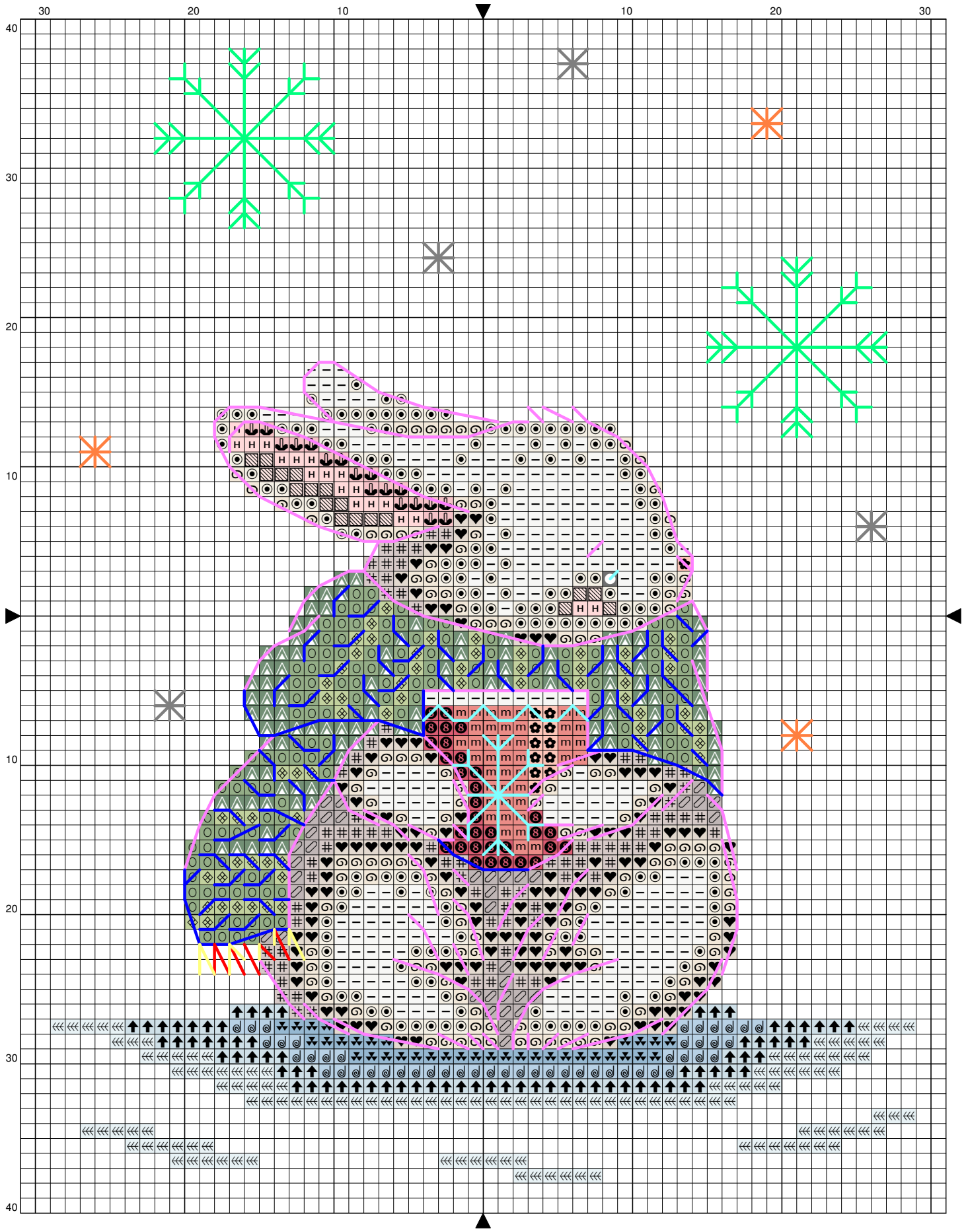
<u>Символ</u>	<u>Колич.</u> <u>нитей</u>	<u>№ цвета</u>	<u>Символ</u>	<u>Колич.</u> <u>нитей</u>	<u>№ цвета</u>
	1	310		2	310
	1	775		1	813
	2	986		2	988
	1	3325		1	3865

Схема разработана в рамках обучающего курса Натальи Ореховой
«Разработка схем для вышивки крестом. Большие секреты и маленькие хитрости»
(<https://vk.com/lkacross>)

**Вышивайте с удовольствием!
Буду рада, если поделитесь фото готовой работы или процесса!**

<https://vk.com/valeriatalanova> <https://www.instagram.com/valeriatalanova/>

Valeriia Talanova



**Ключ к дизайну «Зайка с кружкой»
по мотивам иллюстрации Nina Stajner
Автор дизайна Таланова Валерия**

Основа: 14 каунт White Aida




Размер в крестиках: 58 x 76 Размер в см: 10.52 x 13.79

Мулине DMC За результат отшива в мулине других фирм автор ответственности не несет!

Полный крест

<u>Символ</u>	<u>№ цвета</u>	<u>Колич.</u> <u>нитей</u>	<u>Символ</u>	<u>№ цвета</u>	<u>Колич.</u> <u>нитей</u>	<u>Символ</u>	<u>№ цвета</u>	<u>Колич.</u> <u>нитей</u>
	310	2		351	2		353	2
	452	2		453	2		666	2
	761	2		813	2		819	2
	986	2		988	2		3348	2
	3713	2		3865	2		ECRUT	2
	453+ECRUT	2		3865+ECRUT	2			

Полукрест

<u>Символ</u>	<u>№ цвета</u>	<u>Колич.</u> <u>нитей</u>	<u>Символ</u>	<u>№ цвета</u>	<u>Колич.</u> <u>нитей</u>	<u>Символ</u>	<u>№ цвета</u>	<u>Колич.</u> <u>нитей</u>
	775	1		3325	2		3756	1

Бэкстич или шов назад иголку









<u>Символ</u>	<u>Колич.</u> <u>нитей</u>	<u>№ цвета</u>	<u>Символ</u>	<u>Колич.</u> <u>нитей</u>	<u>№ цвета</u>
	1	310		2	310
	1	775		1	813
	2	986		2	988
	1	3325		1	3865

Схема разработана в рамках обучающего курса Натальи Ореховой
«Разработка схем для вышивки крестом. Большие секреты и маленькие хитрости»
(<https://vk.com/lkacross>)

**Вышивайте с удовольствием!
Буду рада, если поделитесь фото готовой работы или процесса!**

<https://vk.com/valeriitаланова> <https://www.instagram.com/valeriitаланова/>

Valeriia Talanova