СХЕМА ДЛЯ ВЫШИВАНИЯ

Кот Добряк

АВТОР: ЕКАТЕРИНА ПАНКИНА
@PATTERNS BY PANIKA

Размер в стежках: 73 x 58
Размер в см: 15 x 13
Палитра мулине: DMC 15 цветов
Канва: Aida 14 ct

VK: Patterns by PaniKa
Telegram: Patterns by PaniKa
e-mail: panika_xstitch@bk.ru
Boosty: Patterns by PaniKa

Схема для вышивания "Кот Добряк"

Автор дизайна ***Екатерина Панкина***

@Patterns by PaniKa

Ключ к схеме

Размер в стежках: 73x58
Размер в см.: 15 x 13
Палитра мулине: DMC 15
Канва: Aida 14ct

Полный крест

Символ		Номер	Кол-во нитей	Символ		Номер	Кол-во нитей	Символ		Номер	Кол-во нитей
	▲	24	2		⋔	152	2		■	310	2
	⬭	720	2		●	722	2		≚	726	2
	=	761	2		←	906	2		⩸	907	2
	▧	930	2		⬬	931	2		⧄	932	2
	✖	3328	2		6	3752	2		⬩	BLANC	2

¾ Креста

Символ		Номер	Кол-во нитей	Расположение в схеме
	›	761	2	сердечко
	◣	152	2	сердечко

Французский узелок

Символ	Кол-во нитей	Номер
●	1	310 (глазки бабочки)

Бэкстич

Символ	Кол-во нитей	Номер	Символ	Кол-во нитей	Номер
	1	310		1	720
	1	761		3	907
	1	930		1	3328

VK: Patterns by PaniKa

Telegram: Patterns by PaniKa

e-mail: panika_xstitch@bk.ru

Boosty: Patterns by PaniKa

Благодарю за ваш выбор!

Вышивайте с удовольствием!

Расход ниток «Кот Добряк»

№	Номер DMC	Расход в м.	Кол-во мотков
1	24	0,1	1
2	152	0,7	1
3	310	0,3	1
4	720	0,4	1
5	722	0,6	1
6	726	0,1	1
7	761	0,8	1
8	906	0,6	1
9	907	1,5	1
10	930	1,5	1
11	931	1,7	1
12	932	1,2	1
13	3328	0,3	1
14	3752	1,8	1
15	BLANC	0,1	1


10
20
30
40
50
60
70
80
10
20
30
40
50
60

Страница 1



Страница 1

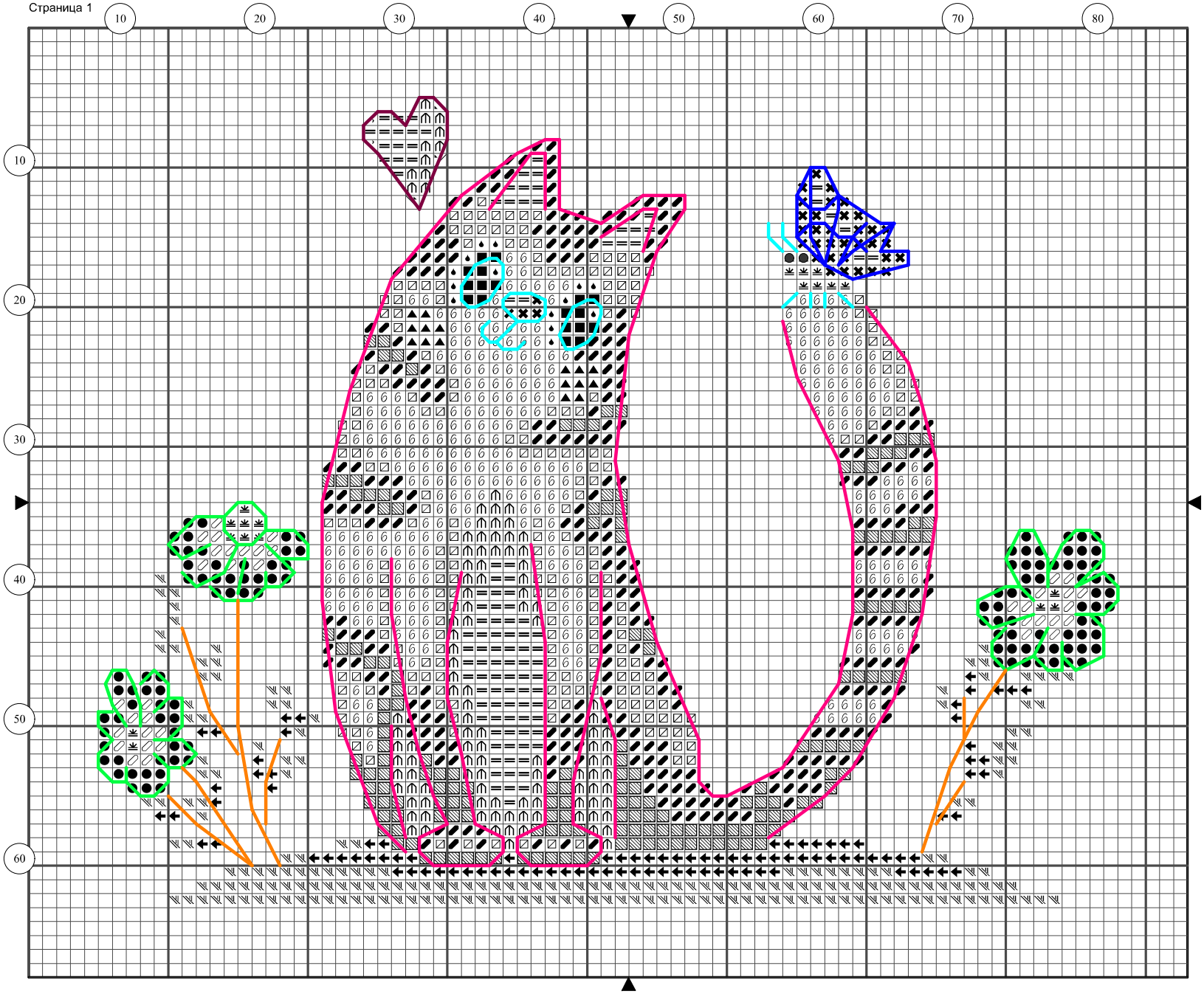
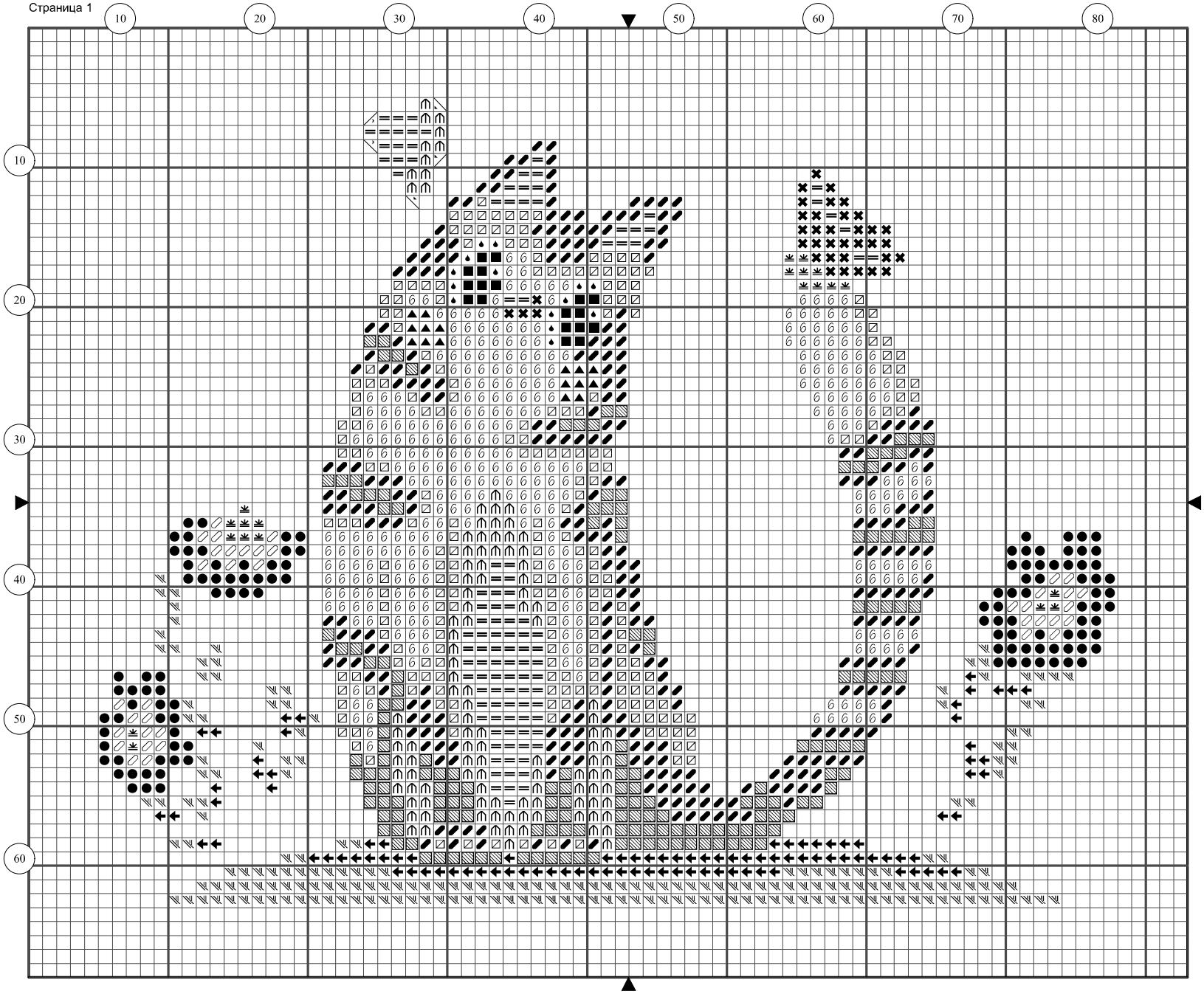
Страница 1