


*Сезон тыкв*  
*Дизайнер Алина Валиуллова*



**17 x 49 крестиков**  
**13 чистых цветов DMC**  
**Используемые стежки:**  
**крест, бэкстич**



## «Сезон тыкв»

---

**Размер в стежках:** 17\*49

**Размер в см (без учета припусков):**

для 14 каунта канвы – 3,1\*8,9

для 16 каунта канвы – 2,7\*7,8

для 18 каунта канвы – 2,4\*6,9

**Количество стежков по саге:** 917,5 хх

**Количество цветов:** 13 чистых цветов DMC + 1 бленд

**Рекомендуемые основы:** подойдут любые основы под процесс: канва, равномерка, пластик, акриловые заготовки.

### Расход ниток\*

DMC	Количество в м	DMC	Количество в м
310	0,8	976	0,5
720	0,5	3052	0,1
721	0,4	3826	0,3
722	0,3	3853	0,3
738	0,3	3854	0,5
739	0,1	3855	0,2
920	0,2		

\*с 30% запасом для канвы 14 каунта

Буду рада видеть фото отшива по данному сюжету в своей группе 😊

Группа Вконтакте «Акварельные крестики»

[https://vk.com/crossstitch\\_by\\_valiullova](https://vk.com/crossstitch_by_valiullova)

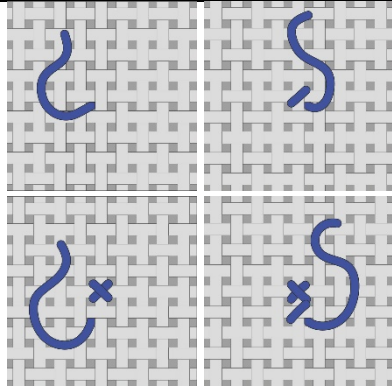
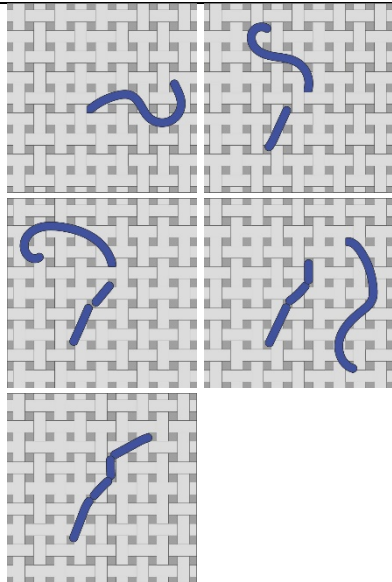
© Авторское право на данную схему принадлежит Алине Валиуллиной. Согласно ст. 1259 ГК РФ авторское право на схемы возникает в момент их создания и не требует специальной регистрации или патента.

Схема предназначена только для личного пользования. Запрещена перепродажа схемы, публикация ее в свободном доступе в сети Интернет и передача третьим лицам.

Покупая схему для вышивки, вы приобретаете право на отшив схемы. Вышивать сюжет по данной схеме вы можете много раз, но всегда самостоятельно. Вышитой работой можете распоряжаться по своему усмотрению как частное лицо. Для коммерческого использования необходимо специальное разрешение от автора.







Инструкция по выполнению использованных видов стежков



Название стежка	Фото	Описание
Крест		Состоит из двух наклонных стежков один поверх другого. Верхний стежок у крестиков должен лежать в одном направлении.
Бэкстич – шов «назад иголку»		Состоит из прямых стежков. Рекомендуется брать тонкую и острую бисерную иглу для ровных стежков. При выполнении стежка немного захватывать предыдущий стежок, чтобы избежать разрыва линии.



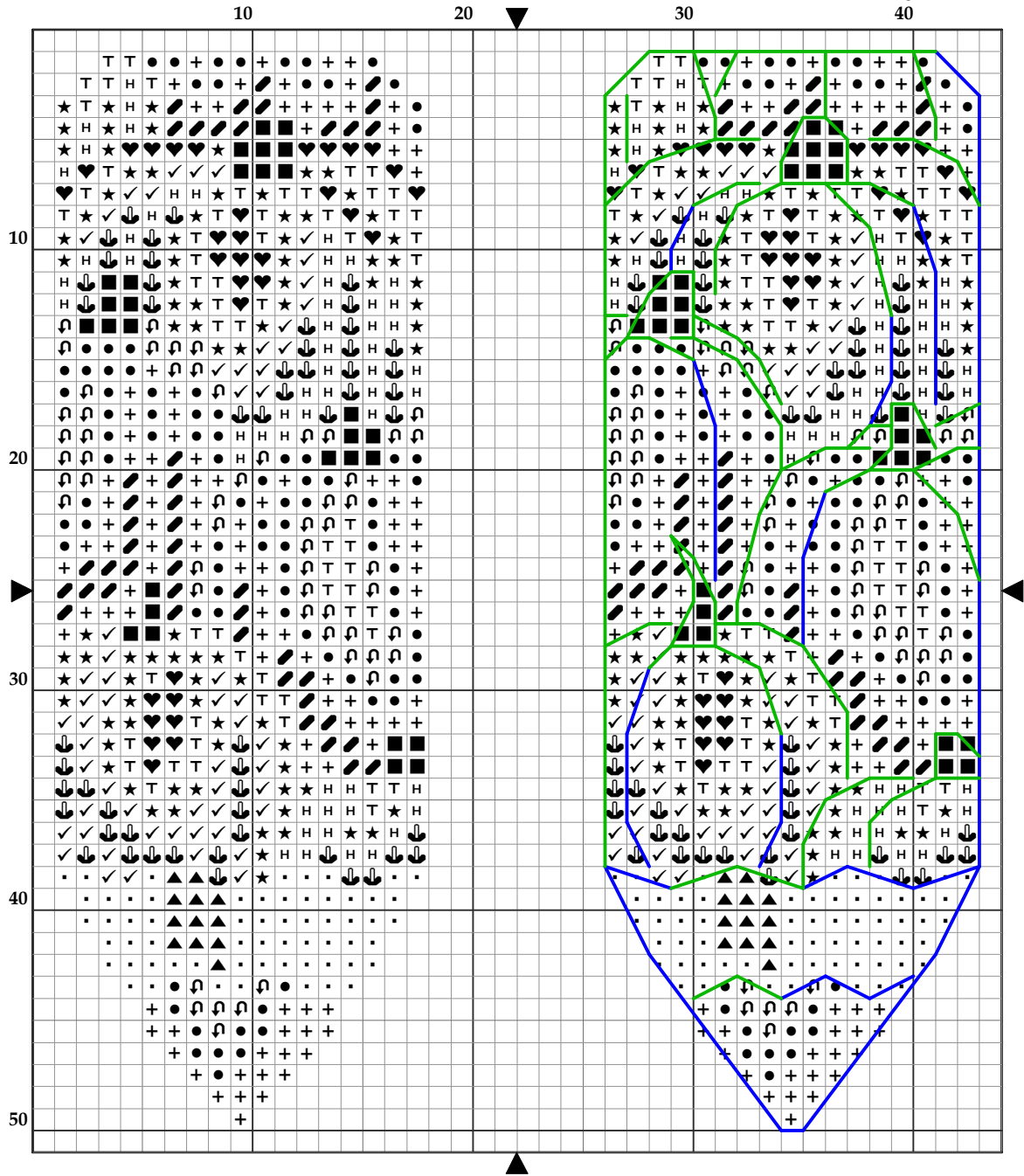
### Крест в 2 нити

Символ	Номер	Символ	Номер	Символ	Номер
+	720	●	721		722
▪	738	▲	739		920
н	976	■	3052		3826
✓	3853	Т	3854		3855
★	3854+976				














### Бэкстич или шов назад иголку

Символ	Номер	Кол-во нитей	Символ	Номер	Кол-во нитей
	310	2		310	1






### Крест в 2 нити

Символ	Номер	Символ	Номер	Символ	Номер
	720		721		722
	738		739		920
	976		3052		3826
	3853		3854		3855
	3854+976				

### Бэкстич или шов назад иголку

Символ	Номер	Кол-во нитей	Символ	Номер	Кол-во нитей
	310	2		310	1



